



**MUNICIPIO DE COQUIMATLAN, COL.**  
**Sistema Integral de Contabilidad Gubernamental**  
**ESTADO ANALITICO DEL EJERCICIO DEL PRESUPUESTO DE EGRESOS**

DEL 1 DE OCTUBRE AL 31 DE OCTUBRE DE 2024

Análisis por: Objeto del Gasto

| Clave Presupuestaria | Descripción   | Apr Oct-Oct  |              | AyR Oct-Oct   |      | PrM Oct-Oct   |               | DpC Oct-Oct |  | Dev Oct-Oct |  | Pag Oct-Oct |  | SEje Oct-Oct |  |
|----------------------|---|--------------|--------------|---------------|------|---------------|---------------|-------------|--|-------------|--|-------------|--|--------------|--|
|                      |   |              |              |               |      |               |               |             |  |             |  |             |  |              |  |
| Cap-Con-PGen-PEsp    |   |              |              |               |      |               |               |             |  |             |  |             |  |              |  |
| 01                   | SERVICIOS PERSONALES  | 5,388,052.43 | 7,989,637.84 | 13,377,690.27 | 0.00 | 13,377,690.27 | 13,871,308.51 | 0.00        |  |             |  |             |  |              |  |
| 01 01                | REMUNERACIONES AL PERSONAL DE CARACTER PERMANENTE             | 2,816,457.46 | -252,178.78  | 2,564,278.68  | 0.00 | 2,564,278.68  | 2,564,278.68  | 0.00        |  |             |  |             |  |              |  |
| 01 01 02             | HABERES   | 102,688.50   | -102,688.50  | 0.00          | 0.00 | 0.00          | 0.00          | 0.00        |  |             |  |             |  |              |  |
| 01 01 03             | SUELDOS BASE AL PERSONAL PERMANENTE                           | 2,713,768.96 | -149,490.28  | 2,564,278.68  | 0.00 | 2,564,278.68  | 2,564,278.68  | 0.00        |  |             |  |             |  |              |  |
| 01 01 03 01          | SUELDO  | 2,065,259.99 | -119,336.04  | 1,945,923.95  | 0.00 | 1,945,923.95  | 1,945,923.95  | 0.00        |  |             |  |             |  |              |  |
| 01 01 03 02          | SOBRE SUELDO  | 480,465.35   | -28,732.02   | 451,733.33    | 0.00 | 451,733.33    | 451,733.33    | 0.00        |  |             |  |             |  |              |  |
| 01 01 03 03          | QUINQUENIOS   | 168,043.62   | -1,422.22    | 166,621.40    | 0.00 | 166,621.40    | 166,621.40    | 0.00        |  |             |  |             |  |              |  |
| 01 02                | REMUNERACIONES AL PERSONAL DE CARÁCTER TRANSITORIO            | 0.00         | 5,833.08     | 5,833.08      | 0.00 | 5,833.08      | 5,833.08      | 0.00        |  |             |  |             |  |              |  |
| 01 02 01             | HONORARIOS ASIMILABLES A SALARIOS                             | 0.00         | 5,833.08     | 5,833.08      | 0.00 | 5,833.08      | 5,833.08      | 0.00        |  |             |  |             |  |              |  |
| 01 03                | REMUNERACIONES ADICIONALES Y ESPECIALES                       | 471,142.80   | 6,671,007.76 | 7,142,150.56  | 0.00 | 7,142,150.56  | 7,101,018.92  | 0.00        |  |             |  |             |  |              |  |
| 01 03 01             | PRIMAS POR AÑOS DE SERVICIOS EFECTIVOS PRESTADOS              | 0.00         | 199,647.12   | 199,647.12    | 0.00 | 199,647.12    | 199,647.12    | 0.00        |  |             |  |             |  |              |  |
| 01 03 02             | PRIMAS DE VACACIONES, DOMINICAL Y GRATIFICACIÓN DE FIN DE AÑO | 74,000.00    | 6,535,189.58 | 6,609,189.58  | 0.00 | 6,609,189.58  | 6,568,057.94  | 0.00        |  |             |  |             |  |              |  |
| 01 03 02 01          | PRIMA VACACIONAL  | 66,000.00    | -63,000.00   | 3,000.00      | 0.00 | 3,000.00      | 3,000.00      | 0.00        |  |             |  |             |  |              |  |
| 01 03 02 03          | PRIMA DE RIESGO   | 8,000.00     | -1,000.00    | 7,000.00      | 0.00 | 7,000.00      | 7,000.00      | 0.00        |  |             |  |             |  |              |  |
| 01 03 02 05          | AGUINALDO   | 0.00         | 2,028,167.58 | 2,028,167.58  | 0.00 | 2,028,167.58  | 1,987,035.94  | 0.00        |  |             |  |             |  |              |  |
| 01 03 02 06          | CANASTA NAVIDEÑA  | 0.00         | 2,338,778.28 | 2,338,778.28  | 0.00 | 2,338,778.28  | 2,338,778.28  | 0.00        |  |             |  |             |  |              |  |
| 01 03 02 07          | CUESTA ENERO  | 0.00         | 1,263,014.85 | 1,263,014.85  | 0.00 | 1,263,014.85  | 1,263,014.85  | 0.00        |  |             |  |             |  |              |  |
| 01 03 02 09          | AYUDA FIN DE AÑO  | 0.00         | 969,228.87   | 969,228.87    | 0.00 | 969,228.87    | 969,228.87    | 0.00        |  |             |  |             |  |              |  |
| 01 03 02 10          | BONO DIA DEL POLICIA  | 0.00         | 0.00         | 0.00          | 0.00 | 0.00          | 0.00          | 0.00        |  |             |  |             |  |              |  |
| 01 03 04             | COMPENSACIONES  | 397,142.80   | -63,828.94   | 333,313.86    | 0.00 | 333,313.86    | 333,313.86    | 0.00        |  |             |  |             |  |              |  |
| 01 03 04 01          | COMPENSACIONES  | 397,142.80   | -63,828.94   | 333,313.86    | 0.00 | 333,313.86    | 333,313.86    | 0.00        |  |             |  |             |  |              |  |
| 01 03 04 02          | ESTÍMULOS ESPECIALES  | 0.00         | 0.00         | 0.00          | 0.00 | 0.00          | 0.00          | 0.00        |  |             |  |             |  |              |  |
| 01 04                | SEGURIDAD SOCIAL  | 462,179.09   | -416,455.93  | 45,723.16     | 0.00 | 45,723.16     | 295,744.63    | 0.00        |  |             |  |             |  |              |  |
| 01 04 01             | APORTACIONES DE SEGURIDAD SOCIAL                              | 462,179.09   | -416,455.93  | 45,723.16     | 0.00 | 45,723.16     | 295,744.63    | 0.00        |  |             |  |             |  |              |  |
| 01 04 01 01          | CUOTAS AL IMSS  | 413,729.97   | -413,729.97  | 0.00          | 0.00 | 0.00          | 250,021.47    | 0.00        |  |             |  |             |  |              |  |
| 01 04 01 02          | PREVISIÓN SOCIAL MÚLTIPLE                                     | 48,449.12    | -2,725.96    | 45,723.16     | 0.00 | 45,723.16     | 45,723.16     | 0.00        |  |             |  |             |  |              |  |
| 01 05                | OTRAS PRESTACIONES SOCIALES Y ECONOMICAS                      | 1,463,411.18 | 1,981,431.71 | 3,444,842.89  | 0.00 | 3,444,842.89  | 3,729,571.30  | 0.00        |  |             |  |             |  |              |  |
| 01 05 01             | CUOTAS PARA EL FONDO DE AHORRO Y FONDO DE TRABAJO             | 862,627.80   | 1,117,268.67 | 1,979,896.47  | 0.00 | 1,979,896.47  | 2,264,624.88  | 0.00        |  |             |  |             |  |              |  |
| 01 05 01 01          | FONDO DE AHORRO   | 55,560.64    | -3,437.14    | 52,123.50     | 0.00 | 52,123.50     | 52,123.50     | 0.00        |  |             |  |             |  |              |  |
| 01 05 01 02          | FONDO DE PENSIONES  | 798,733.83   | 681,635.14   | 1,480,368.97  | 0.00 | 1,480,368.97  | 1,765,097.38  | 0.00        |  |             |  |             |  |              |  |
| 01 05 01 03          | LAUDOS  | 8,333.33     | 439,070.67   | 447,404.00    | 0.00 | 447,404.00    | 447,404.00    | 0.00        |  |             |  |             |  |              |  |
| 01 05 03             | PRESTACIONES Y HABERES DE RETIRO                              | 0.00         | 0.00         | 0.00          | 0.00 | 0.00          | 0.00          | 0.00        |  |             |  |             |  |              |  |
| 01 05 04             | PRESTACIONES CONTRACTUALES                                    | 600,783.38   | 864,163.04   | 1,464,946.42  | 0.00 | 1,464,946.42  | 1,464,946.42  | 0.00        |  |             |  |             |  |              |  |



**MUNICIPIO DE COQUIMATLAN, COL.**  
**Sistema Integral de Contabilidad Gubernamental**  
**ESTADO ANALITICO DEL EJERCICIO DEL PRESUPUESTO DE EGRESOS**

DEL 1 DE OCTUBRE AL 31 DE OCTUBRE DE 2024

Análisis por: Objeto del Gasto

| Clave Presupuestaria | Descripción   | Apr | Oct-Oct    | AyR | Oct-Oct     | PrM | Oct-Oct    | DpC | Oct-Oct | Dev | Oct-Oct    | Pag | Oct-Oct    | SEje | Oct-Oct |
|----------------------|---|-----|------------|-----|-------------|-----|------------|-----|---------|-----|------------|-----|------------|------|---------|
| Cap-Con-PGen-PEsp    |   |     |            |     |             |     |            |     |         |     |            |     |            |      |         |
| 01 05 04 03          | APOYO PARA ADQUISICIÓN DE LENTES  |     | 0.00       |     | 675.05      |     | 675.05     |     | 0.00    |     | 675.05     |     | 675.05     |      | 0.00    |
| 01 05 04 09          | AYUDA DE TRANSPORTE   |     | 86,738.21  |     | -5,023.20   |     | 81,715.01  |     | 0.00    |     | 81,715.01  |     | 81,715.01  |      | 0.00    |
| 01 05 04 10          | AYUDA PARA RENTA  |     | 71,400.78  |     | -1,470.76   |     | 69,930.02  |     | 0.00    |     | 69,930.02  |     | 69,930.02  |      | 0.00    |
| 01 05 04 13          | AYUDA PARA ÚTILES ESCOLARES   |     | 0.00       |     | 0.00        |     | 0.00       |     | 0.00    |     | 0.00       |     | 0.00       |      | 0.00    |
| 01 05 04 16          | BECA MÉDICA ANUAL   |     | 0.00       |     | 0.00        |     | 0.00       |     | 0.00    |     | 0.00       |     | 0.00       |      | 0.00    |
| 01 05 04 17          | BECAS   |     | 31,879.18  |     | 8,125.24    |     | 40,004.42  |     | 0.00    |     | 40,004.42  |     | 40,004.42  |      | 0.00    |
| 01 05 04 24          | BONO DE ASISTENCIA PERFECTA   |     | 155,422.09 |     | -25,654.60  |     | 129,767.49 |     | 0.00    |     | 129,767.49 |     | 129,767.49 |      | 0.00    |
| 01 05 04 25          | BONO DE CUMPLEAÑOS  |     | 7,200.00   |     | -5,100.00   |     | 2,100.00   |     | 0.00    |     | 2,100.00   |     | 2,100.00   |      | 0.00    |
| 01 05 04 27          | BONO DE JUBILACIÓN Y RETIRO   |     | 0.00       |     | 192,720.77  |     | 192,720.77 |     | 0.00    |     | 192,720.77 |     | 192,720.77 |      | 0.00    |
| 01 05 04 29          | BONO DE LA SECRETARIA   |     | 0.00       |     | 0.00        |     | 0.00       |     | 0.00    |     | 0.00       |     | 0.00       |      | 0.00    |
| 01 05 04 31          | BONO DEL BURÓCRATA  |     | 0.00       |     | 0.00        |     | 0.00       |     | 0.00    |     | 0.00       |     | 0.00       |      | 0.00    |
| 01 05 04 32          | BONO DIA DE LA MADRE  |     | 0.00       |     | 0.00        |     | 0.00       |     | 0.00    |     | 0.00       |     | 0.00       |      | 0.00    |
| 01 05 04 34          | BONO DIA DEL BIBLIOTECARIO  |     | 0.00       |     | 0.00        |     | 0.00       |     | 0.00    |     | 0.00       |     | 0.00       |      | 0.00    |
| 01 05 04 35          | BONO DIA DEL PADRE  |     | 0.00       |     | 0.00        |     | 0.00       |     | 0.00    |     | 0.00       |     | 0.00       |      | 0.00    |
| 01 05 04 36          | BONO ECONÓMICO PARA LA FERIA  |     | 26,015.58  |     | -1,927.08   |     | 24,088.50  |     | 0.00    |     | 24,088.50  |     | 24,088.50  |      | 0.00    |
| 01 05 04 39          | BONO EXTRAORDINARIO ANUAL   |     | 0.00       |     | 0.00        |     | 0.00       |     | 0.00    |     | 0.00       |     | 0.00       |      | 0.00    |
| 01 05 04 40          | BONO PARA CAPACITACIÓN  |     | 0.00       |     | 0.00        |     | 0.00       |     | 0.00    |     | 0.00       |     | 0.00       |      | 0.00    |
| 01 05 04 41          | BONO PERSONAL DE CAMPO  |     | 0.00       |     | 0.00        |     | 0.00       |     | 0.00    |     | 0.00       |     | 0.00       |      | 0.00    |
| 01 05 04 42          | BONO PRODUCTIVIDAD  |     | 0.00       |     | 0.00        |     | 0.00       |     | 0.00    |     | 0.00       |     | 0.00       |      | 0.00    |
| 01 05 04 44          | BONO SINDICAL   |     | 0.00       |     | 0.00        |     | 0.00       |     | 0.00    |     | 0.00       |     | 0.00       |      | 0.00    |
| 01 05 04 45          | BONO NAVIDEÑO   |     | 0.00       |     | 0.00        |     | 0.00       |     | 0.00    |     | 0.00       |     | 0.00       |      | 0.00    |
| 01 05 04 46          | CANASTA BÁSICA  |     | 219,383.30 |     | -43,546.04  |     | 175,837.26 |     | 0.00    |     | 175,837.26 |     | 175,837.26 |      | 0.00    |
| 01 05 04 54          | GUARDERIA   |     | 2,744.24   |     | 686.06      |     | 3,430.30   |     | 0.00    |     | 3,430.30   |     | 3,430.30   |      | 0.00    |
| 01 05 04 58          | BONO DE NIVELACION FAMILIAR   |     | 0.00       |     | 0.00        |     | 0.00       |     | 0.00    |     | 0.00       |     | 0.00       |      | 0.00    |
| 01 05 04 61          | BONO FIN DE ADMINISTRACION  |     | 0.00       |     | 744,677.60  |     | 744,677.60 |     | 0.00    |     | 744,677.60 |     | 744,677.60 |      | 0.00    |
| 01 07                | PAGO DE ESTIMULOS A SERVIDORES PUBLICOS                                   |     | 174,861.90 |     | 0.00        |     | 174,861.90 |     | 0.00    |     | 174,861.90 |     | 174,861.90 |      | 0.00    |
| 01 07 01             | ESTÍMULOS   |     | 174,861.90 |     | 0.00        |     | 174,861.90 |     | 0.00    |     | 174,861.90 |     | 174,861.90 |      | 0.00    |
| 01 07 01 02          | GASTOS DE REPRESENTACIÓN  |     | 174,861.90 |     | 0.00        |     | 174,861.90 |     | 0.00    |     | 174,861.90 |     | 174,861.90 |      | 0.00    |
| 02                   | MATERIALES Y SUMINISTROS  |     | 673,640.88 |     | -305,169.45 |     | 368,471.43 |     | 0.00    |     | 368,471.43 |     | 286,584.29 |      | 0.00    |
| 02 01                | MATERIALES DE ADMINISTRACION, EMISION DE DOCUMENTOS Y ARTICULOS OFICIALES |     | 63,894.54  |     | -38,668.87  |     | 25,225.67  |     | 0.00    |     | 25,225.67  |     | 388.37     |      | 0.00    |
| 02 01 01             | MATERIALES, ÚTILES Y EQUIPOS MENORES DE OFICINA                           |     | 63,858.44  |     | -38,632.77  |     | 25,225.67  |     | 0.00    |     | 25,225.67  |     | 388.37     |      | 0.00    |
| 02 01 01 01          | MATERIAL Y ÚTILES DE OFICINA  |     | 33,257.12  |     | -19,571.82  |     | 13,685.30  |     | 0.00    |     | 13,685.30  |     | 174.00     |      | 0.00    |
| 02 01 01 02          | MATERIAL DE LIMPIEZA  |     | 12,568.72  |     | -4,408.35   |     | 8,160.37   |     | 0.00    |     | 8,160.37   |     | 214.37     |      | 0.00    |
| 02 01 01 03          | MATERIAL DE IMPRESIÓN Y REPRODUCCIÓN                                      |     | 0.00       |     | 0.00        |     | 0.00       |     | 0.00    |     | 0.00       |     | 0.00       |      | 0.00    |
| 02 01 01 04          | MATERIAL Y ÚTILES DE IMPRESIÓN  |     | 18,032.60  |     | -14,652.60  |     | 3,380.00   |     | 0.00    |     | 3,380.00   |     | 0.00       |      | 0.00    |



**MUNICIPIO DE COQUIMATLAN, COL.**  
**Sistema Integral de Contabilidad Gubernamental**  
**ESTADO ANALITICO DEL EJERCICIO DEL PRESUPUESTO DE EGRESOS**

DEL 1 DE OCTUBRE AL 31 DE OCTUBRE DE 2024

Análisis por: Objeto del Gasto

| Clave Presupuestaria | Descripción  | Apr | Oct-Oct    | AyR | Oct-Oct     | PrM | Oct-Oct    | DpC | Oct-Oct | Dev | Oct-Oct    | Pag | Oct-Oct    | SEje | Oct-Oct |
|----------------------|--|-----|------------|-----|-------------|-----|------------|-----|---------|-----|------------|-----|------------|------|---------|
| Cap-Con-PGen-PEsp    |  |     |            |     |             |     |            |     |         |     |            |     |            |      |         |
| 02 01 05             | MATERIAL IMPRESO E INFORMACIÓN DIGITAL                             |     | 0.00       |     | 0.00        |     | 0.00       |     | 0.00    |     | 0.00       |     | 0.00       |      | 0.00    |
| 02 01 05 01          | MATERIAL IMPRESO.  |     | 0.00       |     | 0.00        |     | 0.00       |     | 0.00    |     | 0.00       |     | 0.00       |      | 0.00    |
| 02 01 05 02          | MATERIAL AUDIVISUAL  |     | 0.00       |     | 0.00        |     | 0.00       |     | 0.00    |     | 0.00       |     | 0.00       |      | 0.00    |
| 02 01 06             | MATERIAL DE LIMPIEZA   |     | 36.10      |     | -36.10      |     | 0.00       |     | 0.00    |     | 0.00       |     | 0.00       |      | 0.00    |
| 02 01 06 01          | MATERIAL PARA ASEO, LIMPIEZA E HIGIENE                             |     | 36.10      |     | -36.10      |     | 0.00       |     | 0.00    |     | 0.00       |     | 0.00       |      | 0.00    |
| 02 04                | MATERIALES Y ARTICULOS DE CONSTRUCCION Y DE REPARACION             |     | 19,510.29  |     | -14,544.50  |     | 4,965.79   |     | 0.00    |     | 4,965.79   |     | 4,965.79   |      | 0.00    |
| 02 04 01             | PRODUCTOS MINERALES NO METÁLICOS                                   |     | 0.00       |     | 0.00        |     | 0.00       |     | 0.00    |     | 0.00       |     | 0.00       |      | 0.00    |
| 02 04 01 01          | PRODUCTOS MINERALES NO METÁLICOS                                   |     | 0.00       |     | 0.00        |     | 0.00       |     | 0.00    |     | 0.00       |     | 0.00       |      | 0.00    |
| 02 04 04             | MADERA Y PRODUCTOS DE MADERA                                       |     | 10,084.00  |     | -10,084.00  |     | 0.00       |     | 0.00    |     | 0.00       |     | 0.00       |      | 0.00    |
| 02 04 04 01          | MADERA Y SUS DERIVADOS   |     | 10,084.00  |     | -10,084.00  |     | 0.00       |     | 0.00    |     | 0.00       |     | 0.00       |      | 0.00    |
| 02 04 06             | MATERIAL ELÉCTRICO Y ELECTRÓNICO                                   |     | 7,982.29   |     | -6,828.22   |     | 1,154.07   |     | 0.00    |     | 1,154.07   |     | 1,154.07   |      | 0.00    |
| 02 04 06 01          | MATERIAL ELÉCTRICO Y ELECTRÓNICO PARA OFICINAS ADMINISTRATIVAS     |     | 2,042.07   |     | -888.00     |     | 1,154.07   |     | 0.00    |     | 1,154.07   |     | 1,154.07   |      | 0.00    |
| 02 04 06 02          | MATERIAL ELÉCTRICO PARA EL SISTEMA DE ALUMBRADO PÚBLICO            |     | 5,940.22   |     | -5,940.22   |     | 0.00       |     | 0.00    |     | 0.00       |     | 0.00       |      | 0.00    |
| 02 04 09             | OTROS MATERIALES Y ARTÍCULOS DE CONSTRUCCIÓN Y REPARACIÓN          |     | 1,444.00   |     | 2,367.72    |     | 3,811.72   |     | 0.00    |     | 3,811.72   |     | 3,811.72   |      | 0.00    |
| 02 04 09 01          | OTROS MATERIALES Y ARTÍCULOS DE CONSTRUCCIÓN Y REPARACIÓN          |     | 1,444.00   |     | 2,367.72    |     | 3,811.72   |     | 0.00    |     | 3,811.72   |     | 3,811.72   |      | 0.00    |
| 02 05                | PRODUCTOS QUIMICOS, FARMACEUTICOS Y DE LABORATORIO                 |     | 0.00       |     | 1,402.77    |     | 1,402.77   |     | 0.00    |     | 1,402.77   |     | 1,402.77   |      | 0.00    |
| 02 05 02             | FERTILIZANTES, PESTICIDAS Y OTROS AGROQUÍMICOS                     |     | 0.00       |     | 0.00        |     | 0.00       |     | 0.00    |     | 0.00       |     | 0.00       |      | 0.00    |
| 02 05 02 01          | HIERBICIDAS Y PLAGUICIDAS.   |     | 0.00       |     | 0.00        |     | 0.00       |     | 0.00    |     | 0.00       |     | 0.00       |      | 0.00    |
| 02 05 03             | MEDICINAS Y PRODUCTOS FARMACÉUTICOS                                |     | 0.00       |     | 1,402.77    |     | 1,402.77   |     | 0.00    |     | 1,402.77   |     | 1,402.77   |      | 0.00    |
| 02 05 03 01          | MEDICINAS Y PRODUCTOS FARMACÉUTICOS DE APLICACIÓN HUMANA Y ANIMAL. |     | 0.00       |     | 1,402.77    |     | 1,402.77   |     | 0.00    |     | 1,402.77   |     | 1,402.77   |      | 0.00    |
| 02 06                | COMBUSTIBLES, LUBRICANTES Y ADITIVOS                               |     | 389,223.84 |     | -52,346.64  |     | 336,877.20 |     | 0.00    |     | 336,877.20 |     | 271,523.56 |      | 0.00    |
| 02 06 01             | COMBUSTIBLES, LUBRICANTES Y ADITIVOS                               |     | 389,223.84 |     | -52,346.64  |     | 336,877.20 |     | 0.00    |     | 336,877.20 |     | 271,523.56 |      | 0.00    |
| 02 06 01 01          | GASOLINA   |     | 389,223.84 |     | -52,346.64  |     | 336,877.20 |     | 0.00    |     | 336,877.20 |     | 271,523.56 |      | 0.00    |
| 02 07                | VESTUARIO, BLANCOS, PRENDAS DE PROTECCION Y ARTICULOS DEPORTIVOS   |     | 172,239.36 |     | -172,239.36 |     | 0.00       |     | 0.00    |     | 0.00       |     | 8,303.80   |      | 0.00    |
| 02 07 01             | VESTUARIO Y UNIFORMES  |     | 91,713.32  |     | -91,713.32  |     | 0.00       |     | 0.00    |     | 0.00       |     | 0.00       |      | 0.00    |
| 02 07 01 01          | UNIFORMES  |     | 91,713.32  |     | -91,713.32  |     | 0.00       |     | 0.00    |     | 0.00       |     | 0.00       |      | 0.00    |
| 02 07 02             | PRENDAS DE SEGURIDAD Y PROTECCIÓN PERSONAL                         |     | 80,526.04  |     | -80,526.04  |     | 0.00       |     | 0.00    |     | 0.00       |     | 0.00       |      | 0.00    |
| 02 07 02 01          | ROPA Y EQUIPO DE SEGURIDAD   |     | 80,526.04  |     | -80,526.04  |     | 0.00       |     | 0.00    |     | 0.00       |     | 0.00       |      | 0.00    |
| 02 07 03             | ARTÍCULOS DEPORTIVOS   |     | 0.00       |     | 0.00        |     | 0.00       |     | 0.00    |     | 0.00       |     | 8,303.80   |      | 0.00    |



**MUNICIPIO DE COQUIMATLAN, COL.**  
**Sistema Integral de Contabilidad Gubernamental**  
**ESTADO ANALITICO DEL EJERCICIO DEL PRESUPUESTO DE EGRESOS**

DEL 1 DE OCTUBRE AL 31 DE OCTUBRE DE 2024

Análisis por: Objeto del Gasto

| Clave Presupuestaria | Descripción   | Apr Oct-Oct |            | AyR Oct-Oct |             | PrM Oct-Oct |            | DpC Oct-Oct |       | Dev Oct-Oct |            | Pag Oct-Oct |            | SEje Oct-Oct |       |
|----------------------|---|-------------|------------|-------------|-------------|-------------|------------|-------------|-------|-------------|------------|-------------|------------|--------------|-------|
|                      |   |             |            |             |             |             |            |             |       |             |            |             |            |              |       |
| Cap-Con-PGen-PEsp    |   |             |            |             |             |             |            |             |       |             |            |             |            |              |       |
| 02 07 03 01          | BALONES, REDES, TROFEOS, RAQUETAS Y GUANTES   |             | 0.00       |             | 0.00        |             | 0.00       |             | 0.00  |             | 0.00       |             | 8,303.80   |              | 0.00  |
| 02 07 03 02          | OTROS ARTÍCULOS DEPORTIVOS  |             | 0.00       |             | 0.00        |             | 0.00       |             | 0.00  |             | 0.00       |             | 0.00       |              | 0.00  |
| 02 08                | MATERIALES Y SUMINISTROS PARA SEGURIDAD   |             | 1,502.81   |             | -1,502.81   |             | 0.00       |             | 0.00  |             | 0.00       |             | 0.00       |              | 0.00  |
| 02 08 02             | MATERIALES DE SEGURIDAD PÚBLICA   |             | 1,502.81   |             | -1,502.81   |             | 0.00       |             | 0.00  |             | 0.00       |             | 0.00       |              | 0.00  |
| 02 08 02 01          | MUNICIONES, ESPOLETAS, CARGAS, GRANADAS, CARTUCHOS Y BALAS.                           |             | 0.00       |             | 0.00        |             | 0.00       |             | 0.00  |             | 0.00       |             | 0.00       |              | 0.00  |
| 02 08 02 02          | OTROS MATERIALES DE SEGURIDAD PÚBLICA   |             | 1,502.81   |             | -1,502.81   |             | 0.00       |             | 0.00  |             | 0.00       |             | 0.00       |              | 0.00  |
| 02 09                | HERRAMIENTAS, REFACCIONES Y ACCESORIOS MENORES  |             | 27,270.04  |             | -27,270.04  |             | 0.00       |             | 0.00  |             | 0.00       |             | 0.00       |              | 0.00  |
| 02 09 01             | HERRAMIENTAS MENORES  |             | 13,707.00  |             | -13,707.00  |             | 0.00       |             | 0.00  |             | 0.00       |             | 0.00       |              | 0.00  |
| 02 09 01 01          | HERRAMIENTAS DE CARPINTERIA, SILVICULTURA, HORTICULTURA, GANADERÍA Y AGRICULTURA      |             | 13,707.00  |             | -13,707.00  |             | 0.00       |             | 0.00  |             | 0.00       |             | 0.00       |              | 0.00  |
| 02 09 04             | REFACCIONES Y ACCESORIOS MENORES DE EQUIPO DE CÓMPUTO Y TECNOLOGÍAS DE LA INFORMACIÓN |             | 2,780.96   |             | -2,780.96   |             | 0.00       |             | 0.00  |             | 0.00       |             | 0.00       |              | 0.00  |
| 02 09 04 01          | REFACCIONES Y ACCESORIOS MENORES PARA EQUIPOS DE COMPUTO                              |             | 2,780.96   |             | -2,780.96   |             | 0.00       |             | 0.00  |             | 0.00       |             | 0.00       |              | 0.00  |
| 02 09 06             | REFACCIONES Y ACCESORIOS MENORES DE EQUIPO DE TRANSPORTE                              |             | 10,782.08  |             | -10,782.08  |             | 0.00       |             | 0.00  |             | 0.00       |             | 0.00       |              | 0.00  |
| 02 09 06 01          | REFACCIONES Y ACCESORIOS MENORES DE EQUIPO DE TRANSPORTE                              |             | 10,782.08  |             | -10,782.08  |             | 0.00       |             | 0.00  |             | 0.00       |             | 0.00       |              | 0.00  |
| 03                   | SERVICIOS GENERALES   |             | 996,058.90 |             | -271,656.37 |             | 724,402.53 |             | 17.32 |             | 724,385.21 |             | 984,929.21 |              | 17.32 |
| 03 01                | SERVICIOS BÁSICOS   |             | 362,200.01 |             | -28,748.32  |             | 333,451.69 |             | 0.00  |             | 333,451.69 |             | 333,451.69 |              | 0.00  |
| 03 01 01             | ENERGÍA ELÉCTRICA   |             | 322,815.91 |             | -30,392.93  |             | 292,422.98 |             | 0.00  |             | 292,422.98 |             | 292,422.98 |              | 0.00  |
| 03 01 01 01          | ENERGIA ELÉCTRICA DE OFICINAS ADMINISTRATIVAS   |             | 77,675.00  |             | -47,916.00  |             | 29,759.00  |             | 0.00  |             | 29,759.00  |             | 29,759.00  |              | 0.00  |
| 03 01 01 02          | ENERGÍA ELÉCTRICA DE ALUMBRADO PÚBLICO  |             | 245,140.91 |             | 17,523.07   |             | 262,663.98 |             | 0.00  |             | 262,663.98 |             | 262,663.98 |              | 0.00  |
| 03 01 04             | TELEFONÍA TRADICIONAL   |             | 16,492.00  |             | 500.00      |             | 16,992.00  |             | 0.00  |             | 16,992.00  |             | 16,992.00  |              | 0.00  |
| 03 01 04 01          | SERVICIO TELEFÓNICO CONVENCIONAL  |             | 16,492.00  |             | 500.00      |             | 16,992.00  |             | 0.00  |             | 16,992.00  |             | 16,992.00  |              | 0.00  |
| 03 01 07             | SERVICIOS DE ACCESO A INTERNET REDES Y PROCESAMIENTO DE INFORMACIÓN                   |             | 22,892.10  |             | 1,144.61    |             | 24,036.71  |             | 0.00  |             | 24,036.71  |             | 24,036.71  |              | 0.00  |
| 03 01 07 03          | DISEÑO DE PÁGINAS WEB Y CORREO.   |             | 0.00       |             | 0.00        |             | 0.00       |             | 0.00  |             | 0.00       |             | 0.00       |              | 0.00  |
| 03 01 07 05          | MANEJO Y ADMINISTRACIÓN DE SERVIDORES   |             | 22,892.10  |             | 1,144.61    |             | 24,036.71  |             | 0.00  |             | 24,036.71  |             | 24,036.71  |              | 0.00  |
| 03 01 08             | SERVICIOS POSTALES Y TELEGRAFICOS   |             | 0.00       |             | 0.00        |             | 0.00       |             | 0.00  |             | 0.00       |             | 0.00       |              | 0.00  |
| 03 01 08 01          | SERVICIO POSTAL   |             | 0.00       |             | 0.00        |             | 0.00       |             | 0.00  |             | 0.00       |             | 0.00       |              | 0.00  |
| 03 02                | SERVICIOS DE ARRENDAMIENTO  |             | 22,348.60  |             | -8,268.80   |             | 14,079.80  |             | 0.00  |             | 14,079.80  |             | 31,721.80  |              | 0.00  |
| 03 02 02             | ARRENDAMIENTO DE EDIFICIOS  |             | 10,000.00  |             | 1,000.00    |             | 11,000.00  |             | 0.00  |             | 11,000.00  |             | 5,500.00   |              | 0.00  |
| 03 02 02 03          | ARRENDAMIENTO DE EDIFICIOS PARA OFICINAS  |             | 10,000.00  |             | 1,000.00    |             | 11,000.00  |             | 0.00  |             | 11,000.00  |             | 5,500.00   |              | 0.00  |



**MUNICIPIO DE COQUIMATLAN, COL.**  
**Sistema Integral de Contabilidad Gubernamental**  
**ESTADO ANALITICO DEL EJERCICIO DEL PRESUPUESTO DE EGRESOS**

DEL 1 DE OCTUBRE AL 31 DE OCTUBRE DE 2024

Análisis por: Objeto del Gasto

| Clave Presupuestaria | Descripción  | Apr | Oct-Oct    | AyR | Oct-Oct     | PrM | Oct-Oct    | DpC | Oct-Oct | Dev | Oct-Oct    | Pag | Oct-Oct    | SEje | Oct-Oct |
|----------------------|--|-----|------------|-----|-------------|-----|------------|-----|---------|-----|------------|-----|------------|------|---------|
| Cap-Con-PGen-PEsp    |  |     |            |     |             |     |            |     |         |     |            |     |            |      |         |
| 03 02 05             | ARRENDAMIENTO DE EQUIPO DE TRANSPORTE  |     | 2,100.00   |     | -2,100.00   |     | 0.00       |     | 0.00    |     | 0.00       |     | 0.00       |      | 0.00    |
| 03 02 05 01          | ARRENDAMIENTO DE EQUIPO DE TRANSPORTE TERRESTRE  |     | 2,100.00   |     | -2,100.00   |     | 0.00       |     | 0.00    |     | 0.00       |     | 0.00       |      | 0.00    |
| 03 02 06             | ARRENDAMIENTO DE MAQUINARIA, OTROS EQUIPOS Y HERRAMIENTAS  |     | 0.00       |     | 0.00        |     | 0.00       |     | 0.00    |     | 0.00       |     | 23,142.00  |      | 0.00    |
| 03 02 06 01          | ARRENDAMIENTO DE MAQUINARIA PARA LA CONSTRUCCIÓN   |     | 0.00       |     | 0.00        |     | 0.00       |     | 0.00    |     | 0.00       |     | 23,142.00  |      | 0.00    |
| 03 02 09             | OTROS ARRENDAMIENTOS   |     | 10,248.60  |     | -7,168.80   |     | 3,079.80   |     | 0.00    |     | 3,079.80   |     | 3,079.80   |      | 0.00    |
| 03 02 09 01          | ARRENDAMIENTO DE MUEBLES PARA EVENTOS INCLUYE MANTELERÍA, LONAS Y CARPAS.                                  |     | 10,248.60  |     | -7,168.80   |     | 3,079.80   |     | 0.00    |     | 3,079.80   |     | 3,079.80   |      | 0.00    |
| 03 03                | SERVICIOS PROFESIONALES, CIENTIFICOS, TECNICOS Y OTROS SERVICIOS   |     | 3,547.51   |     | 197.23      |     | 3,744.74   |     | 0.00    |     | 3,744.74   |     | 3,744.74   |      | 0.00    |
| 03 03 01             | SERVICIOS LEGALES, DE CONTABILIDAD, AUDITORÍA Y RELACIONADOS   |     | 3,547.51   |     | 197.23      |     | 3,744.74   |     | 0.00    |     | 3,744.74   |     | 3,744.74   |      | 0.00    |
| 03 03 01 01          | SERVICIOS LEGALES, NOTARIALES Y DE APOYO PARA TRÁMITES LEGALES.  |     | 0.00       |     | 0.00        |     | 0.00       |     | 0.00    |     | 0.00       |     | 0.00       |      | 0.00    |
| 03 03 01 02          | SERVICIOS DE CONTABILIDAD, AUDITORIA Y ASESORIA CONTABLE Y FISCAL.   |     | 3,547.51   |     | 197.23      |     | 3,744.74   |     | 0.00    |     | 3,744.74   |     | 3,744.74   |      | 0.00    |
| 03 03 06             | SERVICIOS DE APOYO ADMINISTRATIVO, TRADUCCIÓN, FOTOCOPIADO E IMPRESIÓN                                     |     | 0.00       |     | 0.00        |     | 0.00       |     | 0.00    |     | 0.00       |     | 0.00       |      | 0.00    |
| 03 03 06 01          | SERVICIOS DE APOYO ADMINISTRATIVO  |     | 0.00       |     | 0.00        |     | 0.00       |     | 0.00    |     | 0.00       |     | 0.00       |      | 0.00    |
| 03 04                | SERVICIOS FINANCIEROS, BANCARIOS Y COMERCIALES   |     | 965.49     |     | 1,934.51    |     | 2,900.00   |     | 17.32   |     | 2,882.68   |     | 2,882.68   |      | 17.32   |
| 03 04 01             | SERVICIOS FINANCIEROS Y BANCARIOS  |     | 965.49     |     | 1,934.51    |     | 2,900.00   |     | 17.32   |     | 2,882.68   |     | 2,882.68   |      | 17.32   |
| 03 04 01 01          | COMISIONES BANCARIAS   |     | 965.49     |     | 1,934.51    |     | 2,900.00   |     | 17.32   |     | 2,882.68   |     | 2,882.68   |      | 17.32   |
| 03 04 05             | SEGURO DE BIENES PATRIMONIALES   |     | 0.00       |     | 0.00        |     | 0.00       |     | 0.00    |     | 0.00       |     | 0.00       |      | 0.00    |
| 03 04 05 01          | PRIMAS DE SEGUROS CONTRA ROBOS, INCENDIOS Y DEMAS RIESGOS Y CONTINGENCIAS.                                 |     | 0.00       |     | 0.00        |     | 0.00       |     | 0.00    |     | 0.00       |     | 0.00       |      | 0.00    |
| 03 05                | SERVICIOS DE INSTALACION, REPARACION, MANTENIMIENTO Y CONSERVACION   |     | 505,557.54 |     | -251,756.06 |     | 253,801.48 |     | 0.00    |     | 253,801.48 |     | 385,873.48 |      | 0.00    |
| 03 05 01             | CONSERVACIÓN Y MANTENIMIENTO MENOR DE INMUEBLES  |     | 131,981.33 |     | -126,374.76 |     | 5,606.57   |     | 0.00    |     | 5,606.57   |     | 136,534.57 |      | 0.00    |
| 03 05 01 01          | CONSERVACIÓN Y MANTENIMIENTO MENOR DE EDIFICIOS  |     | 3,217.33   |     | 2,389.24    |     | 5,606.57   |     | 0.00    |     | 5,606.57   |     | 4,678.57   |      | 0.00    |
| 03 05 01 03          | CONSERVACIÓN Y MANTENIMIENTO MENOR DE ÁREAS VERDES   |     | 128,764.00 |     | -128,764.00 |     | 0.00       |     | 0.00    |     | 0.00       |     | 131,856.00 |      | 0.00    |
| 03 05 02             | INSTALACIÓN, REPARACIÓN Y MANTENIMIENTO DE MOBILIARIO Y EQUIPO DE ADMINISTRACIÓN, EDUCACIONAL Y RECREATIVO |     | 3,596.00   |     | -1,750.24   |     | 1,845.76   |     | 0.00    |     | 1,845.76   |     | 627.76     |      | 0.00    |
| 03 05 02 01          | MANTENIMIENTO DE MOBILIARIO Y EQUIPO DE  |     | 3,596.00   |     | -1,750.24   |     | 1,845.76   |     | 0.00    |     | 1,845.76   |     | 627.76     |      | 0.00    |



**MUNICIPIO DE COQUIMATLAN, COL.**  
**Sistema Integral de Contabilidad Gubernamental**  
**ESTADO ANALITICO DEL EJERCICIO DEL PRESUPUESTO DE EGRESOS**

DEL 1 DE OCTUBRE AL 31 DE OCTUBRE DE 2024

Análisis por: Objeto del Gasto

| Clave Presupuestaria | Descripción   | Apr | Oct-Oct      | AyR | Oct-Oct      | PrM | Oct-Oct      | DpC | Oct-Oct | Dev | Oct-Oct      | Pag | Oct-Oct      | SEje | Oct-Oct |
|----------------------|---|-----|--------------|-----|--------------|-----|--------------|-----|---------|-----|--------------|-----|--------------|------|---------|
| Cap-Con-PGen-PEsp    |   |     |              |     |              |     |              |     |         |     |              |     |              |      |         |
|                      | ADMINISTRACIÓN INCLUYE SEGURO   |     |              |     |              |     |              |     |         |     |              |     |              |      |         |
| 03 05 03             | INSTALACIÓN, REPARACIÓN Y MANTENIMIENTO DE EQUIPO DE CÓMPUTO Y TECNOLOGÍA DE LA INFORMACIÓN             |     | 0.00         |     | 0.00         |     | 0.00         |     | 0.00    |     | 0.00         |     | 0.00         |      | 0.00    |
| 03 05 03 01          | INSTALACIÓN, REPARACIÓN Y MANTENIMIENTO DE EQUIPOS DE CÓMPUTO INCLUYE PÓLIZA DE SEGURO                  |     | 0.00         |     | 0.00         |     | 0.00         |     | 0.00    |     | 0.00         |     | 0.00         |      | 0.00    |
| 03 05 07             | INSTALACIÓN, REPARACIÓN Y MANTENIMIENTO DE MAQUINARIA, OTROS EQUIPOS Y HERRAMIENTA                      |     | 369,980.21   |     | -123,631.06  |     | 246,349.15   |     | 0.00    |     | 246,349.15   |     | 248,711.15   |      | 0.00    |
| 03 05 07 01          | REPARACIÓN Y MANTENIMIENTO DE MAQUINARIA  |     | 0.00         |     | 18,160.00    |     | 18,160.00    |     | 0.00    |     | 18,160.00    |     | 10,800.00    |      | 0.00    |
| 03 05 07 02          | REPARACIÓN Y MANTENIMIENTO DE VEHÍCULOS   |     | 369,980.21   |     | -141,791.06  |     | 228,189.15   |     | 0.00    |     | 228,189.15   |     | 237,911.15   |      | 0.00    |
| 03 06                | SERVICIOS DE COMUNICACION SOCIAL Y PUBLICIDAD   |     | 0.00         |     | 8,032.50     |     | 8,032.50     |     | 0.00    |     | 8,032.50     |     | 92,132.50    |      | 0.00    |
| 03 06 01             | DIFUSIÓN POR RADIO, TELEVISIÓN Y OTROS MEDIOS DE MENSAJES SOBRE PROGRAMAS Y ACTIVIDADES GUBERNAMENTALES |     | 0.00         |     | 8,032.50     |     | 8,032.50     |     | 0.00    |     | 8,032.50     |     | 92,132.50    |      | 0.00    |
| 03 06 01 03          | PUBLICACIÓN Y DIFUSIÓN MASIVA POR PRENSA DEL QUEHACER GUBERNAMENTAL                                     |     | 0.00         |     | 8,032.50     |     | 8,032.50     |     | 0.00    |     | 8,032.50     |     | 92,132.50    |      | 0.00    |
| 03 08                | SERVICIOS OFICIALES   |     | 63,230.15    |     | 5,473.85     |     | 68,704.00    |     | 0.00    |     | 68,704.00    |     | 95,434.00    |      | 0.00    |
| 03 08 02             | GASTOS DE ORDEN SOCIAL Y CULTURAL   |     | 63,230.15    |     | 5,473.85     |     | 68,704.00    |     | 0.00    |     | 68,704.00    |     | 95,434.00    |      | 0.00    |
| 03 08 02 02          | GASTOS POR CELEBRACIÓN DE ACTOS DE ORDEN SOCIAL   |     | 63,230.15    |     | 5,473.85     |     | 68,704.00    |     | 0.00    |     | 68,704.00    |     | 95,434.00    |      | 0.00    |
| 03 08 04             | EXPOSICIONES  |     | 0.00         |     | 0.00         |     | 0.00         |     | 0.00    |     | 0.00         |     | 0.00         |      | 0.00    |
| 03 08 04 01          | INSTALACIÓN Y SOSTENIMIENTO DE EXPOSICIONES   |     | 0.00         |     | 0.00         |     | 0.00         |     | 0.00    |     | 0.00         |     | 0.00         |      | 0.00    |
| 03 09                | OTROS SERVICIOS GENERALES   |     | 38,209.60    |     | 1,478.72     |     | 39,688.32    |     | 0.00    |     | 39,688.32    |     | 39,688.32    |      | 0.00    |
| 03 09 02             | IMPUESTOS Y DERECHOS  |     | 0.00         |     | 0.00         |     | 0.00         |     | 0.00    |     | 0.00         |     | 0.00         |      | 0.00    |
| 03 09 02 06          | IMPUESTOS Y DERECHOS ESTATALES Y MUNICIAPALES   |     | 0.00         |     | 0.00         |     | 0.00         |     | 0.00    |     | 0.00         |     | 0.00         |      | 0.00    |
| 03 09 04             | SENTENCIAS Y RESOLUCIONES POR AUTORIDAD COMPETENTE  |     | 21,515.33    |     | -21,515.33   |     | 0.00         |     | 0.00    |     | 0.00         |     | 0.00         |      | 0.00    |
| 03 09 04 01          | OBLIGACIONES O INDEMNIZACIONES DERIVADAS DE RESOLUCIONES DE AUTORIDADES COMPETENTES                     |     | 21,515.33    |     | -21,515.33   |     | 0.00         |     | 0.00    |     | 0.00         |     | 0.00         |      | 0.00    |
| 03 09 09             | OTROS SERVICIOS GENERALES   |     | 16,694.27    |     | 22,994.05    |     | 39,688.32    |     | 0.00    |     | 39,688.32    |     | 39,688.32    |      | 0.00    |
| 03 09 09 01          | OTROS SERVICIOS GENERALES   |     | 16,694.27    |     | 22,994.05    |     | 39,688.32    |     | 0.00    |     | 39,688.32    |     | 39,688.32    |      | 0.00    |
| 04                   | TRANSFERENCIAS, ASIGNACIONES, SUBSIDIOS Y OTRAS AYUDAS  |     | 1,491,718.54 |     | 4,538,668.05 |     | 6,030,386.59 |     | 0.00    |     | 6,030,386.59 |     | 6,030,386.59 |      | 0.00    |
| 04 02                | TRANSFERENCIAS AL RESTO DEL SECTOR PUBLICO  |     | 766,666.66   |     | 4,600,000.00 |     | 5,366,666.66 |     | 0.00    |     | 5,366,666.66 |     | 5,366,666.66 |      | 0.00    |
| 04 02 04             | TRANSFERENCIAS OTORGADAS A ENTIDADES  |     | 766,666.66   |     | 4,600,000.00 |     | 5,366,666.66 |     | 0.00    |     | 5,366,666.66 |     | 5,366,666.66 |      | 0.00    |



MUNICIPIO DE COQUIMATLAN, COL.  
Sistema Integral de Contabilidad Gubernamental  
ESTADO ANALITICO DEL EJERCICIO DEL PRESUPUESTO DE EGRESOS

DEL 1 DE OCTUBRE AL 31 DE OCTUBRE DE 2024

Análisis por: Objeto del Gasto

| Clave Presupuestaria     | Descripción  | Apr | Oct-Oct      | AyR | Oct-Oct       | PrM | Oct-Oct      | DpC | Oct-Oct      | Dev | Oct-Oct      | Pag | Oct-Oct      | SEje | Oct-Oct       |
|--------------------------|--|-----|--------------|-----|---------------|-----|--------------|-----|--------------|-----|--------------|-----|--------------|------|---------------|
| Cap-Con-PGen-PEsp        |  |     |              |     |               |     |              |     |              |     |              |     |              |      |               |
| FEDERATIVAS Y MUNICIPIOS |  |     |              |     |               |     |              |     |              |     |              |     |              |      |               |
| 04 04                    | AYUDAS SOCIALES  |     | 70,650.00    |     | -42,150.00    |     | 28,500.00    |     | 0.00         |     | 28,500.00    |     | 28,500.00    |      | 0.00          |
| 04 04 01                 | AYUDAS SOCIALES A PERSONAS   |     | 52,500.00    |     | -40,000.00    |     | 12,500.00    |     | 0.00         |     | 12,500.00    |     | 12,500.00    |      | 0.00          |
| 04 04 07                 | AYUDAS SOCIALES A ENTIDADES DE INTERÉS PÚBLICO   |     | 18,150.00    |     | -2,150.00     |     | 16,000.00    |     | 0.00         |     | 16,000.00    |     | 16,000.00    |      | 0.00          |
| 04 05                    | PENSIONES Y JUBILACIONES   |     | 654,401.88   |     | -19,181.95    |     | 635,219.93   |     | 0.00         |     | 635,219.93   |     | 635,219.93   |      | 0.00          |
| 04 05 02                 | JUBILACIONES   |     | 654,401.88   |     | -19,181.95    |     | 635,219.93   |     | 0.00         |     | 635,219.93   |     | 635,219.93   |      | 0.00          |
| 05                       | BIENES MUEBLES, INMUEBLES E INTANGIBLES  |     | 819,540.33   |     | -819,540.33   |     | 0.00         |     | 0.00         |     | 0.00         |     | 0.00         |      | 0.00          |
| 05 01                    | MOBILIARIO Y EQUIPO DE ADMINISTRACION  |     | 819,540.33   |     | -819,540.33   |     | 0.00         |     | 0.00         |     | 0.00         |     | 0.00         |      | 0.00          |
| 05 01 01                 | MUEBLES DE OFICINA Y ESTANTERÍA  |     | 0.00         |     | 0.00          |     | 0.00         |     | 0.00         |     | 0.00         |     | 0.00         |      | 0.00          |
| 05 01 05                 | EQUIPO DE CÓMPUTO Y DE TECNOLOGÍAS DE LA INFORMACIÓN   |     | 0.00         |     | 0.00          |     | 0.00         |     | 0.00         |     | 0.00         |     | 0.00         |      | 0.00          |
| 05 01 09                 | OTROS MOBILIARIOS Y EQUIPOS DE ADMINISTRACIÓN  |     | 819,540.33   |     | -819,540.33   |     | 0.00         |     | 0.00         |     | 0.00         |     | 0.00         |      | 0.00          |
| 05 02                    | MOBILIARIO Y EQUIPO EDUCACIONAL Y RECREATIVO   |     | 0.00         |     | 0.00          |     | 0.00         |     | 0.00         |     | 0.00         |     | 0.00         |      | 0.00          |
| 05 02 03                 | CÁMARAS FOTOGRÁFICAS Y DE VIDEO  |     | 0.00         |     | 0.00          |     | 0.00         |     | 0.00         |     | 0.00         |     | 0.00         |      | 0.00          |
| 05 08                    | BIENES INMUEBLES   |     | 0.00         |     | 0.00          |     | 0.00         |     | 0.00         |     | 0.00         |     | 0.00         |      | 0.00          |
| 05 08 03                 | EDIFICIOS NO RESIDENCIALES   |     | 0.00         |     | 0.00          |     | 0.00         |     | 0.00         |     | 0.00         |     | 0.00         |      | 0.00          |
| 05 08 03 06              | UNIDADES DEPORTIVAS, PARQUES Y JARDINES  |     | 0.00         |     | 0.00          |     | 0.00         |     | 0.00         |     | 0.00         |     | 0.00         |      | 0.00          |
| 06                       | INVERSION PUBLICA  |     | 3,846,890.60 |     | -1,934,284.34 |     | 1,912,606.26 |     | 1,232,882.46 |     | 3,879,633.34 |     | 4,116,031.77 |      | -1,967,027.08 |
| 06 01                    | OBRA PUBLICA EN BIENES DE DOMINIO PUBLICO  |     | 3,846,890.60 |     | -1,934,284.34 |     | 1,912,606.26 |     | 1,232,882.46 |     | 3,521,387.47 |     | 3,578,904.84 |      | -1,608,781.21 |
| 06 01 02                 | EDIFICACIÓN NO HABITACIONAL  |     | 0.00         |     | 400,000.00    |     | 400,000.00   |     | 400,000.00   |     | 399,669.62   |     | 399,669.62   |      | 330.38        |
| 06 01 02 06              | UNIDADES DEPORTIVAS, PARQUES Y JARDINES  |     | 0.00         |     | 400,000.00    |     | 400,000.00   |     | 400,000.00   |     | 399,669.62   |     | 399,669.62   |      | 330.38        |
| 06 01 03                 | CONSTRUCCIÓN DE OBRAS PARA EL ABASTECIMIENTO DE AGUA, PETRÓLEO, GAS, ELECTRICIDAD Y TELECOMUNICACIONES |     | 0.00         |     | 0.00          |     | 0.00         |     | 0.00         |     | 843,076.39   |     | 843,076.39   |      | -843,076.39   |
| 06 01 03 01              | CONSTRUCCIÓN DE OBRAS PARA EL ABASTECIMIENTO DE AGUA   |     | 0.00         |     | 0.00          |     | 0.00         |     | 0.00         |     | 843,076.39   |     | 843,076.39   |      | -843,076.39   |
| 06 01 04                 | DIVISIÓN DE TERRENOS Y CONSTRUCCIÓN DE OBRAS DE URBANIZACIÓN   |     | 3,846,890.60 |     | -2,364,390.60 |     | 1,482,500.00 |     | 832,882.46   |     | 2,230,437.56 |     | 2,287,954.93 |      | -747,937.56   |
| 06 01 04 03              | CONSTRUCCIÓN DE OBRAS DE DRENAJE Y ALCANTARILLADO  |     | 0.00         |     | 832,500.00    |     | 832,500.00   |     | 832,500.00   |     | 1,580,820.02 |     | 1,963,146.16 |      | -748,320.02   |
| 06 01 04 04              | CONSTRUCCIÓN DE OBRAS DE BANQUETAS, RAMPAS Y MACHUELOS   |     | 0.00         |     | 650,000.00    |     | 650,000.00   |     | 382.46       |     | 649,617.54   |     | 324,808.77   |      | 382.46        |
| 06 01 04 06              | CONSTRUCCIÓN DE OBRAS DE PASOS PEATONALES, PUENTES Y SIMILARES   |     | 0.00         |     | 0.00          |     | 0.00         |     | 0.00         |     | 0.00         |     | 0.00         |      | 0.00          |
| 06 01 04 07              | CONSTRUCCIÓN DE OTRAS OBRAS DE URBANIZACIÓN  |     | 3,846,890.60 |     | -3,846,890.60 |     | 0.00         |     | 0.00         |     | 0.00         |     | 0.00         |      | 0.00          |
| 06 01 05                 | CONSTRUCCIÓN DE VÍAS DE COMUNICACIÓN   |     | 0.00         |     | 30,106.26     |     | 30,106.26    |     | 0.00         |     | 30,106.26    |     | 30,106.26    |      | 0.00          |



MUNICIPIO DE COQUIMATLAN, COL.  
Sistema Integral de Contabilidad Gubernamental  
ESTADO ANALITICO DEL EJERCICIO DEL PRESUPUESTO DE EGRESOS

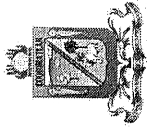
DEL 1 DE OCTUBRE AL 31 DE OCTUBRE DE 2024

Análisis por: Objeto del Gasto

| Clave Presupuestaria | Descripción  | Apr | Oct-Oct    | AyR | Oct-Oct    | PrM | Oct-Oct    | DpC | Oct-Oct | Dev | Oct-Oct    | Pag | Oct-Oct    | SEje | Oct-Oct     |
|----------------------|--|-----|------------|-----|------------|-----|------------|-----|---------|-----|------------|-----|------------|------|-------------|
| Cap-Con-PGen-PEsp    |  |     |            |     |            |     |            |     |         |     |            |     |            |      |             |
| 06 01 05 01          | CONSTRUCCIÓN DE CAMINOS RURALES  |     | 0.00       |     | 30,106.26  |     | 30,106.26  |     | 0.00    |     | 30,106.26  |     | 30,106.26  |      | 0.00        |
| 06 01 07             | INSTALACIONES Y EQUIPAMIENTO EN CONSTRUCCIONES   |     | 0.00       |     | 0.00       |     | 0.00       |     | 0.00    |     | 18,097.64  |     | 18,097.64  |      | -18,097.64  |
| 06 01 07 19          | CONSTRUCCIÓN DE OTRAS OBRAS DE URBANIZACIÓN  |     | 0.00       |     | 0.00       |     | 0.00       |     | 0.00    |     | 18,097.64  |     | 18,097.64  |      | -18,097.64  |
| 06 02                | OBRA PUBLICA EN BIENES PROPIOS   |     | 0.00       |     | 0.00       |     | 0.00       |     | 0.00    |     | 358,245.87 |     | 537,126.93 |      | -358,245.87 |
| 06 02 03             | CONSTRUCCIÓN DE OBRAS PARA EL ABASTECIMIENTO DE AGUA, PETRÓLEO, GAS, ELECTRICIDAD Y TELECOMUNICACIONES |     | 0.00       |     | 0.00       |     | 0.00       |     | 0.00    |     | 0.00       |     | 178,881.06 |      | 0.00        |
| 06 02 03 01          | CONSTRUCCIÓN DE OBRAS PARA EL ABASTECIMIENTO DE AGUA   |     | 0.00       |     | 0.00       |     | 0.00       |     | 0.00    |     | 0.00       |     | 178,881.06 |      | 0.00        |
| 06 02 04             | DIVISIÓN DE TERRENOS Y CONSTRUCCIÓN DE OBRAS DE URBANIZACIÓN   |     | 0.00       |     | 0.00       |     | 0.00       |     | 0.00    |     | 358,245.87 |     | 358,245.87 |      | -358,245.87 |
| 06 02 04 02          | CONSTRUCCIÓN DE OBRAS DE VIALIDADES  |     | 0.00       |     | 0.00       |     | 0.00       |     | 0.00    |     | 358,245.87 |     | 358,245.87 |      | -358,245.87 |
| 06 02 04 03          | CONSTRUCCIÓN DE OBRAS DE DRENAJE Y ALCANTARILLADO  |     | 0.00       |     | 0.00       |     | 0.00       |     | 0.00    |     | 0.00       |     | 0.00       |      | 0.00        |
| 06 02 09             | TRABAJOS DE ACABADOS EN EDIFICACIONES Y OTROS TRABAJOS ESPECIALIZADOS                                  |     | 0.00       |     | 0.00       |     | 0.00       |     | 0.00    |     | 0.00       |     | 0.00       |      | 0.00        |
| 06 02 09 20          | CONSTRUCCIÓN DE OTRAS OBRAS DE URBANIZACIÓN  |     | 0.00       |     | 0.00       |     | 0.00       |     | 0.00    |     | 0.00       |     | 0.00       |      | 0.00        |
| 09                   | DEUDA PUBLICA  |     | 145,020.26 |     | -20,752.91 |     | 124,267.35 |     | 0.00    |     | 124,267.35 |     | 124,267.35 |      | 0.00        |
| 09 01                | AMORTIZACION DE LA DEUDA PUBLICA   |     | 72,823.28  |     | 7,022.31   |     | 79,845.59  |     | 0.00    |     | 79,845.59  |     | 79,845.59  |      | 0.00        |
| 09 01 01             | AMORTIZACIÓN DE LA DEUDA INTERNA CON INSTITUCIONES DE CRÉDITO  |     | 72,823.28  |     | 7,022.31   |     | 79,845.59  |     | 0.00    |     | 79,845.59  |     | 79,845.59  |      | 0.00        |
| 09 01 01 03          | PRESTAMO BANOBRAS CREDITO NO. 7178   |     | 51,169.49  |     | 4,936.31   |     | 56,105.80  |     | 0.00    |     | 56,105.80  |     | 56,105.80  |      | 0.00        |
| 09 01 01 04          | PRESTAMO BANOBRAS CREDITO NO. 7211   |     | 21,653.79  |     | 2,086.00   |     | 23,739.79  |     | 0.00    |     | 23,739.79  |     | 23,739.79  |      | 0.00        |
| 09 02                | INTERESES DE LA DEUDA PUBLICA  |     | 72,196.98  |     | -27,775.22 |     | 44,421.76  |     | 0.00    |     | 44,421.76  |     | 44,421.76  |      | 0.00        |
| 09 02 01             | INTERESES DE LA DEUDA INTERNA CON INSTITUCIONES DE CRÉDITO   |     | 72,196.98  |     | -27,775.22 |     | 44,421.76  |     | 0.00    |     | 44,421.76  |     | 44,421.76  |      | 0.00        |
| 09 04                | GASTOS DE LA DEUDA PUBLICA   |     | 0.00       |     | 0.00       |     | 0.00       |     | 0.00    |     | 0.00       |     | 0.00       |      | 0.00        |
| 09 04 02             | GASTOS DE LA DEUDA PÚBLICA EXTERNA   |     | 0.00       |     | 0.00       |     | 0.00       |     | 0.00    |     | 0.00       |     | 0.00       |      | 0.00        |
| 09 09                | ADEUDOS DE EJERCICIOS FISCALES ANTERIORES (ADEFAS)   |     | 0.00       |     | 0.00       |     | 0.00       |     | 0.00    |     | 0.00       |     | 0.00       |      | 0.00        |
| 09 09 01             | ADEFAS   |     | 0.00       |     | 0.00       |     | 0.00       |     | 0.00    |     | 0.00       |     | 0.00       |      | 0.00        |
| 09 09 01 01          | ADEFAS   |     | 0.00       |     | 0.00       |     | 0.00       |     | 0.00    |     | 0.00       |     | 0.00       |      | 0.00        |


TOTAL DEL GASTO: 13,360,921.94 9,176,902.49 22,537,824.43 1,232,899.78 24,504,834.19 25,413,507.72 -1,967,009.76





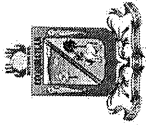
**MUNICIPIO DE COQUIMATLAN, COL.**  
**Sistema Integral de Contabilidad Gubernamental**  
**ESTADO ANALITICO DEL EJERCICIO DEL PRESUPUESTO DE EGRESOS**  
 Clasificador por Objeto del Gasto (Capítulo y Concepto)  
**DEL 1 DE ENERO AL 31 DE OCTUBRE DE 2024**

| Cap-Con    | Clave Presupuestaria | Descripción   | Concepto | Análisis por: Clasificador por Objeto del Gasto |  | Egresos                    |                       | Pagado Ene-Oct (5)   | Subejercicio Ene-Oct (6=3-4) |
|------------|----------------------|---|----------|---|--|----------------------------|-----------------------|----------------------|------------------------------|
|            |                      |   |          | Aprobado Ene-Oct (1)                            | Ampliaciones / (Reducciones) Ene-Oct (2) | Modificado Ene-Oct (3=1+2) | Devengado Ene-Oct (4) |                      |                              |
| <b>1 0</b> |                      | <b>SERVICIOS PERSONALES</b>   |          | <b>55,969,828.47</b>                            | <b>6,832,558.36</b>                      | <b>62,802,386.83</b>       | <b>62,802,386.83</b>  | <b>62,397,127.15</b> | <b>0.00</b>                  |
| 1 1        |                      | REMUNERACIONES AL PERSONAL DE CARACTER PERMANENTE                         |          | 28,120,665.07                                   | -2,389,855.17                            | 25,730,809.90              | 25,730,809.90         | 25,730,809.90        | 0.00                         |
| 1 2        |                      | REMUNERACIONES AL PERSONAL DE CARÁCTER TRANSITORIO                        |          | 0.00  | 133,615.32                               | 133,615.32                 | 133,615.32            | 133,615.32           | 0.00                         |
| 1 3        |                      | REMUNERACIONES ADICIONALES Y ESPECIALES                                   |          | 4,869,717.05                                    | 6,917,498.21                             | 11,787,215.26              | 11,787,215.26         | 11,441,058.27        | 0.00                         |
| 1 4        |                      | SEGURIDAD SOCIAL  |          | 4,621,790.90                                    | -966,567.56                              | 3,655,223.34               | 3,655,223.34          | 3,655,223.34         | 0.00                         |
| 1 5        |                      | OTRAS PRESTACIONES SOCIALES Y ECONOMICAS                                  |          | 16,609,036.45                                   | 3,139,124.38                             | 19,748,160.83              | 19,748,160.83         | 19,689,058.14        | 0.00                         |
| 1 6        |                      | PREVISIONES   |          | 0.00  | 0.00                                     | 0.00                       | 0.00                  | 0.00                 | 0.00                         |
| 1 7        |                      | PAGO DE ESTIMULOS A SERVIDORES PUBLICOS                                   |          | 1,748,619.00                                    | -1,256.82                                | 1,747,362.18               | 1,747,362.18          | 1,747,362.18         | 0.00                         |
| <b>2 0</b> |                      | <b>MATERIALES Y SUMINISTROS</b>   |          | <b>4,737,483.65</b>                             | <b>-147,336.49</b>                       | <b>4,590,147.16</b>        | <b>4,589,754.84</b>   | <b>4,399,588.44</b>  | <b>392.32</b>                |
| 2 1        |                      | MATERIALES DE ADMINISTRACION, EMISION DE DOCUMENTOS Y ARTICULOS OFICIALES |          | 454,566.62                                      | 39,081.54                                | 493,648.16                 | 493,255.84            | 467,055.54           | 392.32                       |
| 2 2        |                      | ALIMENTOS Y UTENSILIOS  |          | 0.00  | 0.00                                     | 0.00                       | 0.00                  | 0.00                 | 0.00                         |
| 2 3        |                      | MATERIAS PRIMAS Y MATERIALES DE PRODUCCION Y COMERCIALIZACION             |          | 0.00  | 0.00                                     | 0.00                       | 0.00                  | 0.00                 | 0.00                         |
| 2 4        |                      | MATERIALES Y ARTICULOS DE CONSTRUCCION Y DE REPARACION                    |          | 152,683.12                                      | 55,017.34                                | 207,700.46                 | 207,700.46            | 207,700.46           | 0.00                         |
| 2 5        |                      | PRODUCTOS QUIMICOS, FARMACEUTICOS Y DE LABORATORIO                        |          | 14,335.22                                       | -3,213.20                                | 11,122.02                  | 11,122.02             | 11,122.02            | 0.00                         |
| 2 6        |                      | COMBUSTIBLES, LUBRICANTES Y ADITIVOS                                      |          | 3,769,176.56                                    | -212,354.22                              | 3,556,822.34               | 3,556,822.34          | 3,392,856.24         | 0.00                         |
| 2 7        |                      | VESTUARIO, BLANCOS, PRENDAS DE PROTECCION Y ARTICULOS DEPORTIVOS          |          | 228,799.16                                      | -8,279.42                                | 220,519.74                 | 220,519.74            | 220,519.74           | 0.00                         |
| 2 8        |                      | MATERIALES Y SUMINISTROS PARA SEGURIDAD                                   |          | 47,653.08                                       | -5,957.88                                | 41,695.20                  | 41,695.20             | 41,695.20            | 0.00                         |
| 2 9        |                      | HERRAMIENTAS, REFACCIONES Y ACCESORIOS MENORES                            |          | 70,269.89                                       | -11,630.65                               | 58,639.24                  | 58,639.24             | 58,639.24            | 0.00                         |
| <b>3 0</b> |                      | <b>SERVICIOS GENERALES</b>  |          | <b>11,141,281.32</b>                            | <b>3,712,328.90</b>                      | <b>14,853,610.22</b>       | <b>14,851,781.54</b>  | <b>14,820,280.40</b> | <b>1,828.68</b>              |
| 3 1        |                      | SERVICIOS BÁSICOS   |          | 5,315,355.15                                    | -2,076,242.86                            | 3,239,112.29               | 3,239,112.29          | 3,239,112.29         | 0.00                         |
| 3 2        |                      | SERVICIOS DE ARRENDAMIENTO  |          | 211,291.00                                      | 38,373.00                                | 249,664.00                 | 249,664.00            | 244,164.00           | 0.00                         |
| 3 3        |                      | SERVICIOS PROFESIONALES, CIENTIFICOS, TECNICOS Y OTROS SERVICIOS          |          | 121,978.44                                      | -1,340.08                                | 120,638.36                 | 120,638.36            | 120,638.36           | 0.00                         |
| 3 4        |                      | SERVICIOS FINANCIEROS, BANCARIOS Y COMERCIALES                            |          | 49,616.99                                       | 22,754.72                                | 72,371.71                  | 72,354.39             | 72,354.39            | 17.32                        |
| 3 5        |                      | SERVICIOS DE INSTALACION, REPARACION, MANTENIMIENTO Y CONSERVACION        |          | 3,501,971.96                                    | 224,231.13                               | 3,726,203.09               | 3,724,391.73          | 3,714,616.73         | 1,811.36                     |
| 3 6        |                      | SERVICIOS DE COMUNICACION SOCIAL Y PUBLICIDAD                             |          | 0.00  | 92,132.50                                | 92,132.50                  | 92,132.50             | 92,132.50            | 0.00                         |
| 3 7        |                      | SERVICIOS DE TRASLADO Y VIATICOS  |          | 0.00  | 0.00                                     | 0.00                       | 0.00                  | 0.00                 | 0.00                         |
| 3 8        |                      | SERVICIOS OFICIALES   |          | 1,741,343.12                                    | 238,950.20                               | 1,980,293.32               | 1,980,293.32          | 1,964,067.18         | 0.00                         |
| 3 9        |                      | OTROS SERVICIOS GENERALES   |          | 199,724.66                                      | 5,173,470.29                             | 5,373,194.95               | 5,373,194.95          | 5,373,194.95         | 0.00                         |
| <b>4 0</b> |                      | <b>TRANSFERENCIAS, ASIGNACIONES, SUBSIDIOS Y OTRAS AYUDAS</b>             |          | <b>15,274,293.29</b>                            | <b>4,492,353.56</b>                      | <b>19,766,646.85</b>       | <b>19,766,646.85</b>  | <b>19,766,646.85</b> | <b>0.00</b>                  |



**MUNICIPIO DE COQUIMATLAN, COL.**  
**Sistema Integral de Contabilidad Gubernamental**  
**ESTADO ANALITICO DEL EJERCICIO DEL PRESUPUESTO DE EGRESOS**  
 Clasificador por Objeto del Gasto (Capítulo y Concepto)  
**DEL 1 DE ENERO AL 31 DE OCTUBRE DE 2024**

| Cap-Con | Clave Presupuestaria | Descripción   | Concepto | Egresos                    |   |                                  |                             |                          |                      | Subejercicio<br>Ene-Oct<br>(6=3-4) |                     |
|---------|----------------------|---|----------|----------------------------|---|----------------------------------|-----------------------------|--------------------------|----------------------|------------------------------------|---------------------|
|         |                      |   |          | Aprobado<br>Ene-Oct<br>(1) | Ampliaciones /<br>(Reducciones)<br>Ene-Oct<br>(2) | Modificado<br>Ene-Oct<br>(3=1+2) | Devengado<br>Ene-Oct<br>(4) | Pagado<br>Ene-Oct<br>(5) |                      |                                    |                     |
| 4 1     |                      | TRANSFERENCIAS INTERNAS Y ASIGNACIONES AL SECTOR PÚBLICO      |          | 0.00                       | 0.00  | 0.00                             | 0.00                        | 0.00                     | 0.00                 | 0.00                               | 0.00                |
| 4 2     |                      | TRANSFERENCIAS AL RESTO DEL SECTOR PÚBLICO                    |          | 7,666,666.60               | 4,600,000.00                                      | 12,266,666.60                    | 12,266,666.60               | 12,266,666.60            | 12,266,666.60        | 0.00                               | 0.00                |
| 4 3     |                      | SUBSIDIOS Y SUBVENCIONES                                      |          | 0.00                       | 0.00  | 0.00                             | 0.00                        | 0.00                     | 0.00                 | 0.00                               | 0.00                |
| 4 4     |                      | AYUDAS SOCIALES   |          | 466,150.00                 | -49,232.50  | 416,917.50                       | 416,917.50                  | 416,917.50               | 416,917.50           | 0.00                               | 0.00                |
| 4 5     |                      | PENSIONES Y JUBILACIONES                                      |          | 7,141,476.69               | -58,413.94  | 7,083,062.75                     | 7,083,062.75                | 7,083,062.75             | 7,083,062.75         | 0.00                               | 0.00                |
| 4 6     |                      | TRANSFERENCIAS A FIDEICOMISOS, MANDATOS Y CONTRATOS ANALOGOS. |          | 0.00                       | 0.00  | 0.00                             | 0.00                        | 0.00                     | 0.00                 | 0.00                               | 0.00                |
| 4 7     |                      | TRANSFERENCIAS A LA SEGURIDAD SOCIAL                          |          | 0.00                       | 0.00  | 0.00                             | 0.00                        | 0.00                     | 0.00                 | 0.00                               | 0.00                |
| 4 8     |                      | DONATIVOS   |          | 0.00                       | 0.00  | 0.00                             | 0.00                        | 0.00                     | 0.00                 | 0.00                               | 0.00                |
| 4 9     |                      | TRANSFERENCIAS AL EXTERIOR                                    |          | 0.00                       | 0.00  | 0.00                             | 0.00                        | 0.00                     | 0.00                 | 0.00                               | 0.00                |
| 5 0     |                      | <b>BIENES MUEBLES, INMUEBLES E INTANGIBLES</b>                |          | <b>8,251,911.69</b>        | <b>-6,278,481.03</b>                              | <b>1,973,430.66</b>              | <b>704,121.85</b>           | <b>704,121.85</b>        | <b>704,121.85</b>    | <b>1,269,308.81</b>                | <b>1,269,308.81</b> |
| 5 1     |                      | MOBILIARIO Y EQUIPO DE ADMINISTRACION                         |          | 8,238,912.70               | -8,056,068.62                                     | 182,844.08                       | 182,834.08                  | 182,834.08               | 182,834.08           | 10.00                              | 10.00               |
| 5 2     |                      | MOBILIARIO Y EQUIPO EDUCACIONAL Y RECREATIVO                  |          | 12,998.99                  | -12,998.99  | 0.00                             | 0.00                        | 0.00                     | 0.00                 | 0.00                               | 0.00                |
| 5 3     |                      | EQUIPO E INSTRUMENTAL MEDICO Y DE LABORATORIO                 |          | 0.00                       | 0.00  | 0.00                             | 0.00                        | 0.00                     | 0.00                 | 0.00                               | 0.00                |
| 5 4     |                      | VEHICULOS Y EQUIPO DE TRANSPORTE                              |          | 0.00                       | 0.00  | 0.00                             | 0.00                        | 0.00                     | 0.00                 | 0.00                               | 0.00                |
| 5 5     |                      | EQUIPO DE DEFENSA Y SEGURIDAD                                 |          | 0.00                       | 0.00  | 0.00                             | 0.00                        | 0.00                     | 0.00                 | 0.00                               | 0.00                |
| 5 6     |                      | MAQUINARIA, OTROS EQUIPOS Y HERRAMIENTAS                      |          | 0.00                       | 0.00  | 0.00                             | 0.00                        | 0.00                     | 0.00                 | 0.00                               | 0.00                |
| 5 7     |                      | ACTIVOS BIOLÓGICOS  |          | 0.00                       | 0.00  | 0.00                             | 0.00                        | 0.00                     | 0.00                 | 0.00                               | 0.00                |
| 5 8     |                      | BIENES INMUEBLES  |          | 0.00                       | 1,790,586.58                                      | 1,790,586.58                     | 521,287.77                  | 521,287.77               | 521,287.77           | 1,269,298.81                       | 1,269,298.81        |
| 5 9     |                      | ACTIVOS INTANGIBLES   |          | 0.00                       | 0.00  | 0.00                             | 0.00                        | 0.00                     | 0.00                 | 0.00                               | 0.00                |
| 6 0     |                      | <b>INVERSION PUBLICA</b>                                      |          | <b>38,468,906.00</b>       | <b>-9,958,455.32</b>                              | <b>28,510,450.68</b>             | <b>25,097,925.81</b>        | <b>23,976,680.65</b>     | <b>23,976,680.65</b> | <b>3,412,524.87</b>                | <b>3,412,524.87</b> |
| 6 1     |                      | OBRA PUBLICA EN BIENES DE DOMINIO PÚBLICO                     |          | 38,468,906.00              | -26,972,472.91                                    | 11,496,433.09                    | 8,100,767.99                | 7,197,520.89             | 7,197,520.89         | 3,395,665.10                       | 3,395,665.10        |
| 6 2     |                      | OBRA PUBLICA EN BIENES PROPIOS                                |          | 0.00                       | 17,014,017.59                                     | 17,014,017.59                    | 16,997,157.82               | 16,779,159.76            | 16,779,159.76        | 16,859.77                          | 16,859.77           |
| 6 3     |                      | PROYECTOS PRODUCTIVOS Y ACCIONES DE FOMENTO                   |          | 0.00                       | 0.00  | 0.00                             | 0.00                        | 0.00                     | 0.00                 | 0.00                               | 0.00                |
| 7 0     |                      | <b>INVERSIONES FINANCIERAS Y OTRAS PROVISIONES</b>            |          | <b>0.00</b>                | <b>0.00</b>                                       | <b>0.00</b>                      | <b>0.00</b>                 | <b>0.00</b>              | <b>0.00</b>          | <b>0.00</b>                        | <b>0.00</b>         |
| 7 1     |                      | INVERSIONES PARA EL FOMENTO DE ACTIVIDADES PRODUCTIVAS        |          | 0.00                       | 0.00  | 0.00                             | 0.00                        | 0.00                     | 0.00                 | 0.00                               | 0.00                |
| 7 2     |                      | ACCIONES Y PARTICIPACIONES DE CAPITAL                         |          | 0.00                       | 0.00  | 0.00                             | 0.00                        | 0.00                     | 0.00                 | 0.00                               | 0.00                |
| 7 3     |                      | COMPRA DE TITULOS Y VALORES                                   |          | 0.00                       | 0.00  | 0.00                             | 0.00                        | 0.00                     | 0.00                 | 0.00                               | 0.00                |
| 7 4     |                      | CONCESION DE PRESTAMOS  |          | 0.00                       | 0.00  | 0.00                             | 0.00                        | 0.00                     | 0.00                 | 0.00                               | 0.00                |
| 7 5     |                      | INVERSIONES EN FIDEICOMISOS, MANDATOS Y OTROS ANALOGOS        |          | 0.00                       | 0.00  | 0.00                             | 0.00                        | 0.00                     | 0.00                 | 0.00                               | 0.00                |
| 7 6     |                      | OTRAS INVERSIONES FINANCIERAS                                 |          | 0.00                       | 0.00  | 0.00                             | 0.00                        | 0.00                     | 0.00                 | 0.00                               | 0.00                |
| 7 9     |                      | PROVISIONES PARA CONTINGENCIAS Y OTRAS EROGACIONES ESPECIALES |          | 0.00                       | 0.00  | 0.00                             | 0.00                        | 0.00                     | 0.00                 | 0.00                               | 0.00                |



**MUNICIPIO DE COQUIMATLAN, COL.**  
**Sistema Integral de Contabilidad Gubernamental**  
**ESTADO ANALITICO DEL EJERCICIO DEL PRESUPUESTO DE EGRESOS**  
 Clasificador por Objeto del Gasto (Capítulo y Concepto)  
**DEL 1 DE ENERO AL 31 DE OCTUBRE DE 2024**

| Clave Presupuestaria    | Descripción  | Aprobado Ene-Oct      | Ampliaciones / (Reducciones) Ene-Oct | Egresos Modificado Ene-Oct | Devengado Ene-Oct     | Pagado Ene-Oct        | Subejercicio Ene-Oct |
|-------------------------|--|-----------------------|--------------------------------------|----------------------------|-----------------------|-----------------------|----------------------|
| Cap-Con                 | Concepto   | (1)                   | (2)                                  | (3=1+2)                    | (4)                   | (5)                   | (6=3-4)              |
| <b>8 0</b>              | <b>PARTICIPACIONES Y APORTACIONES</b>              | <b>0.00</b>           | <b>0.00</b>                          | <b>0.00</b>                | <b>0.00</b>           | <b>0.00</b>           | <b>0.00</b>          |
| 8 1                     | PARTICIPACIONES                                    | 0.00                  | 0.00                                 | 0.00                       | 0.00                  | 0.00                  | 0.00                 |
| 8 3                     | APORTACIONES                                       | 0.00                  | 0.00                                 | 0.00                       | 0.00                  | 0.00                  | 0.00                 |
| 8 5                     | CONVENIOS  | 0.00                  | 0.00                                 | 0.00                       | 0.00                  | 0.00                  | 0.00                 |
| <b>9 0</b>              | <b>DEUDA PUBLICA</b>                               | <b>1,425,662.35</b>   | <b>3,632,432.98</b>                  | <b>5,058,095.33</b>        | <b>5,058,095.33</b>   | <b>4,962,082.97</b>   | <b>0.00</b>          |
| 9 1                     | AMORTIZACION DE LA DEUDA PUBLICA                   | 703,692.55            | 67,856.59                            | 771,549.14                 | 771,549.14            | 771,549.14            | 0.00                 |
| 9 2                     | INTERESES DE LA DEUDA PUBLICA                      | 721,969.80            | -246,515.70                          | 475,454.10                 | 475,454.10            | 475,454.10            | 0.00                 |
| 9 3                     | COMISIONES DE LA DEUDA PUBLICA                     | 0.00                  | 0.00                                 | 0.00                       | 0.00                  | 0.00                  | 0.00                 |
| 9 4                     | GASTOS DE LA DEUDA PUBLICA                         | 0.00                  | 0.00                                 | 0.00                       | 0.00                  | 0.00                  | 0.00                 |
| 9 5                     | COSTO POR CEBERTURAS                               | 0.00                  | 0.00                                 | 0.00                       | 0.00                  | 0.00                  | 0.00                 |
| 9 6                     | APOYOS FINANCIEROS                                 | 0.00                  | 0.00                                 | 0.00                       | 0.00                  | 0.00                  | 0.00                 |
| 9 9                     | ADEUDOS DE EJERCICIOS FISCALES ANTERIORES (ADEFAS) | 0.00                  | 3,811,092.09                         | 3,811,092.09               | 3,811,092.09          | 3,715,079.73          | 0.00                 |
| <b>TOTAL DEL GASTO:</b> |  | <b>135,269,366.77</b> | <b>2,285,400.96</b>                  | <b>137,554,767.73</b>      | <b>132,870,713.05</b> | <b>131,026,528.31</b> | <b>4,684,054.68</b>  |

PRESIDENTE MUNICIPAL

C. LUIS GERARDO GARCIA OLIVARES

DIRECTORA DE EGRESOS

C.P. HECTOR MANUEL PEREGRINA SANCHEZ

C.P. ALEJANDRA ELIZABETH RAMOS PADILLA